

Importância dos cuidados em saúde bucal no período pré-natal



EDUFMA



Reitora

Universidade Federal do Maranhão

Prof. Dr. Natalino Salgado Filho

Vice-Reitor

Prof. Dr. Marcos Fábio Belo Matos



EDUFMA

Editora da UFMA

Diretor

Prof. Dr. Sanatíel de Jesus Pereira

Conselho editorial

Prof. Dr. Luís Henrique Serra

Prof. Dr. Elídio Armando Exposto Guarçoni

Prof. Dr. André da Silva Freires

Prof. Dr. Jadir Machado Lessa

Prof^a. Dra. Diana Rocha da Silva

Prof^a. Dra. Gisélia Brito dos Santos

Prof. Dr. Marcus Túlio Borowski Lavarda

Prof. Dr. Marcos Nicolau Santos da Silva

Prof. Dr. Márcio James Soares Guimarães

Prof^a. Dra. Rosane Cláudia Rodrigues

Prof. Dr. João Batista Garcia

Prof. Dr. Flávio Luiz de Castro Freitas

Bibliotecária Suênia Oliveira Mendes

Prof. Dr. José Ribamar Ferreira Junior



Associação Brasileira das Editoras Universitárias

**Luciana Salles Branco de Almeida
Bruno Braga Benatti
Maria Áurea Lira Feitosa
Liana Linhares Lima Serra**

Importância dos cuidados em saúde bucal no período pré-natal



São Luís



EDLIFMA
2021

Copyright © 2021 by EDUFMA

Capa *Valbiana Cristina Melo de Abreu Araujo*
Projeto gráfico *Bianca Carvalho Mendes*
Marcelle Beathriz Fernandes da Silva
Valbiana Cristina Melo de Abreu Araujo
Revisão *Luciana Salles Branco de Almeida*

Dados Internacionais de Catalogação na Publicação (CIP)

Importância dos cuidados em saúde bucal no período pré-natal [recurso eletrônico] / Organizadores: Luciana Salles Branco de Almeida... [et al.]
— São Luís: EDUFMA, 2021.
52 p.: il.

Modo de acesso: World Wide Web
<www.edufma.ufma.br>

ISBN 978-65-89823-63-6

1. Saúde bucal – Cuidados – Período pré-natal. 2. Pré-natal odontológico. I. Branco de Almeida, Luciana Salles. II. Benatti, Bruno Braga. III. Feitosa, Maria Áurea Lira. IV. Serra, Liana Linhares Lima.

CDD 617.601

CDU 616.31-083-055.26

Ficha catalográfica elaborada pela bibliotecária Marcia Cristina da Cruz Pereira
CRB 13 / 418

EDUFMA | Editora da UFMA

Av. dos Portugueses, 1966 – Vila Bacanga

CEP: 65080-805 | São Luís | MA | Brasil

Telefone: (98) 3272-8157 www.edufma.ufma.br | edufma@ufma.br

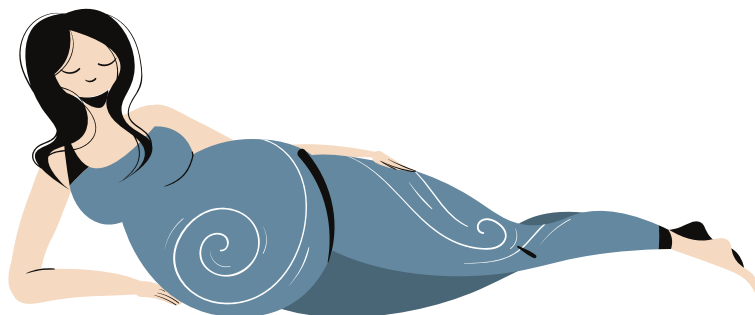
Agradecimentos

A Deus, por permitir a realização deste trabalho mesmo durante as condições adversas provocadas pela pandemia de COVID-19.

À Universidade Federal do Maranhão (UFMA), por proporcionar as condições necessárias para o funcionamento do curso de Odontologia e prestação de serviços à comunidade.

Aos professores do estágio X do período de 2020.1 do curso de Odontologia, principalmente aos nossos organizadores, pela motivação, incentivo e dedicação para realização desse trabalho.

Aos alunos do 10º período do curso de Odontologia da UFMA Turma 130, por não medirem esforços para finalização do período e, conseqüentemente, conclusão desse material.



Prefácio

O convite para escrever o Prefácio desta obra produziu, em mim, um misto de sentimentos. Em primeiro momento, a emoção do inesperado, da surpresa e da alegria do convite irrecusável. Depois, outra emoção surgiu: a responsabilidade era imensa ao dissertar sobre um conteúdo tão relevante para a área odontológica pelo caráter multidisciplinar da temática abordada. Assim, me vejo agora, buscando palavras, que não são fáceis, para externar o tamanho da minha gratidão.

Esse E-BOOK, fruto de um esforço conjunto de uma equipe de professores brilhantes da área de Periodontia, supervisores de estágio, acompanhados de um grupo de alunos exemplares na dedicação e comprometimento, não poderia resultar em uma produção diferente. Deu-se uma combinação maravilhosa para enriquecer o acervo da nossa Universidade.

Em suas páginas, busca esclarecer e orientar sobre os programas e serviços disponibilizados às gestantes, com vistas a promover um atendimento integral para ela e seu bebê; e estimular um olhar diferenciado e cuidadoso para prevenir, diagnosticar e tratar precocemente possíveis patologias potencialmente danosas à saúde.

Ao estudante, em particular, esse livro ajudará na sua formação profissional, pois reflete o zelo, o carinho e a atenção que deve existir ao tratar o paciente, atributos fundamentais para a promoção de saúde e preservação da vida com qualidade.

Boa leitura !

Maria Áurea Lira Feitosa

Profa. Associada do Curso de Odontologia – UFMA

Sumário

APRESENTAÇÃO	6
O QUE É O PRÉ-NATAL ODONTOLÓGICO?.....	7
POSSO FAZER MEU PRÉ-NATAL PELO SUS?.....	18
PRINCIPAIS ALTERAÇÕES SISTÊMICAS E BUCAIS NA GESTANTE.....	26
COMO CUIDAR DA SAÚDE BUCAL DA GESTANTE E DO BEBÊ?.....	34
QUIZ.....	43
CONSIDERAÇÕES FINAIS.....	46
REFERÊNCIAS.....	48

Apresentação

Olá, gestante !

O cuidado em saúde bucal é determinante na prevenção ou na detecção precoce de doenças maternas. O pré-natal odontológico representa um período de cuidado, aprendizado e desmistificação de que tratamentos odontológicos, neste período, podem prejudicar o desenvolvimento do bebê.



Neste e-book, você terá acesso a informações que lhe permitirão entender o que é o pré-natal odontológico, orientações sobre cuidados no período pré-natal no Sistema Único de Saúde (SUS) e conhecer quais alterações bucais são mais frequentes no período gestacional.

Boa leitura!

O que é pré-natal odontológico?



Pré-natal odontológico

O corpo da mulher sofre várias alterações ao longo da vida e, na gestação, ocorrem mudanças físicas e emocionais significativas.



A saúde do bebê na vida intra-uterina está ligada, diretamente, à saúde da mãe. Recomenda-se, então, que a atenção com a saúde oral da futura mamãe seja redobrada.

No pré-natal, a gestante deve buscar acompanhamento médico para manter controlada a sua saúde e do futuro bebê.



Desta forma, é muito importante que a gestante faça o Pré-Natal odontológico.

O que é o pré-natal odontológico?



A gestante não precisa esperar o nascimento do bebê para realizar um tratamento odontológico.

Quando devo começar o pré-Natal odontológico?



Assim que a gravidez
for confirmada!

1

O primeiro trimestre é o menos indicado para tratamentos, devido às principais alterações no desenvolvimento do bebê ocorrerem nesse período. Contudo, é um bom momento para a primeira consulta e as primeiras orientações.



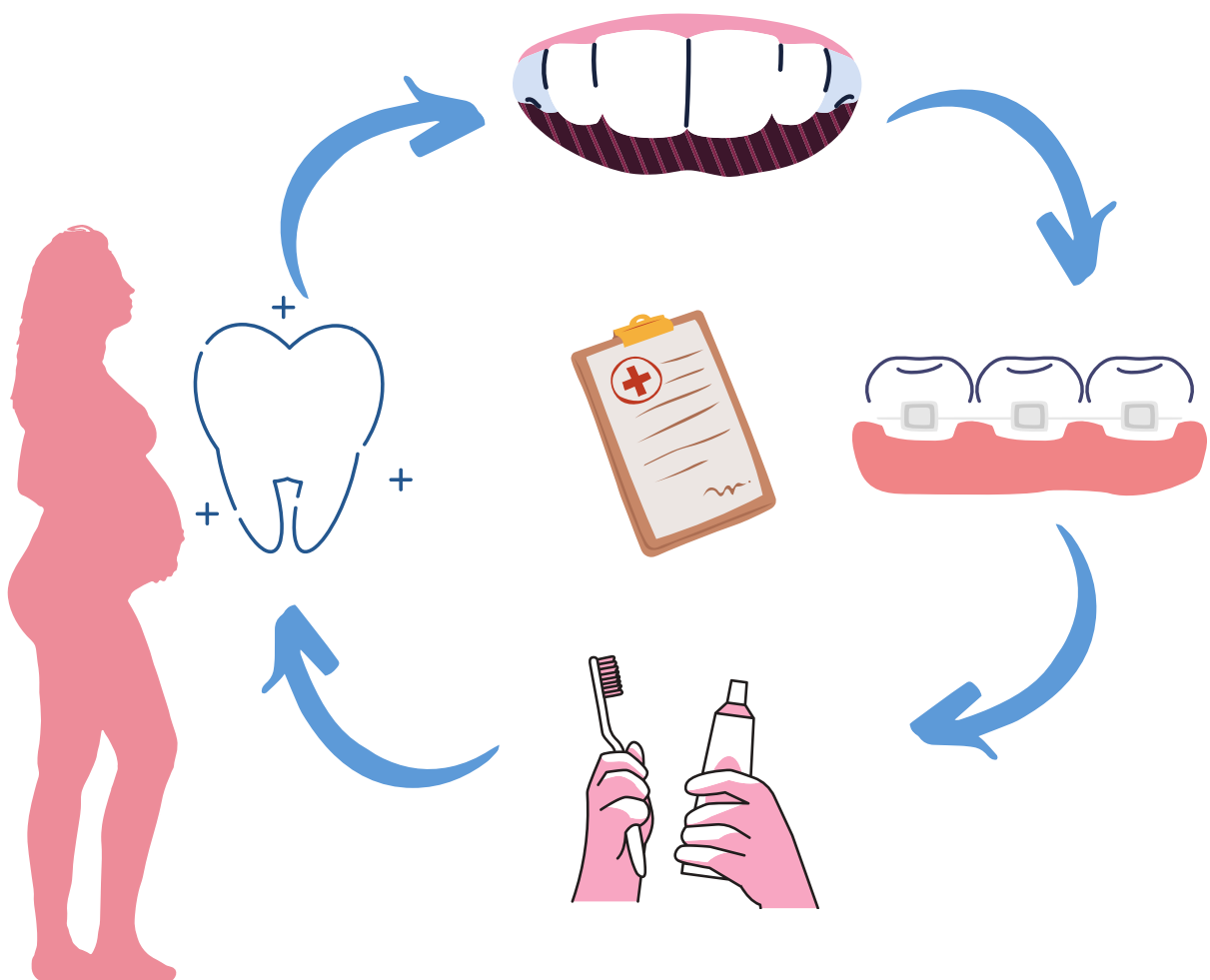
ATENÇÃO!

Em caso de urgência, a gestante deve ser atendida em qualquer período gestacional.

Quando devo começar o pré-natal odontológico?

2

Já o segundo trimestre é o mais adequado para realização de tratamentos, de acordo com as queixas e necessidades da gestante. Manter a higiene bucal, os tratamentos bucais em dia e o acompanhamento com o dentista é sempre importante.



Quando devo começar o pré-natal odontológico?

3

No terceiro trimestre, também podem ser realizados tratamentos. Entretanto, é neste período que o desconforto na cadeira odontológica é maior, podendo ocorrer desmaios e aumento de pressão. Por isso, evita-se, na medida do possível, realizar procedimentos odontológicos e, em casos de urgências, adota-se a melhor posição na cadeira.



E quais tratamentos a futura mamãe pode realizar?



Raspagens, alisamento radicular, restaurações, extrações, endodontia e tomadas radiográficas.

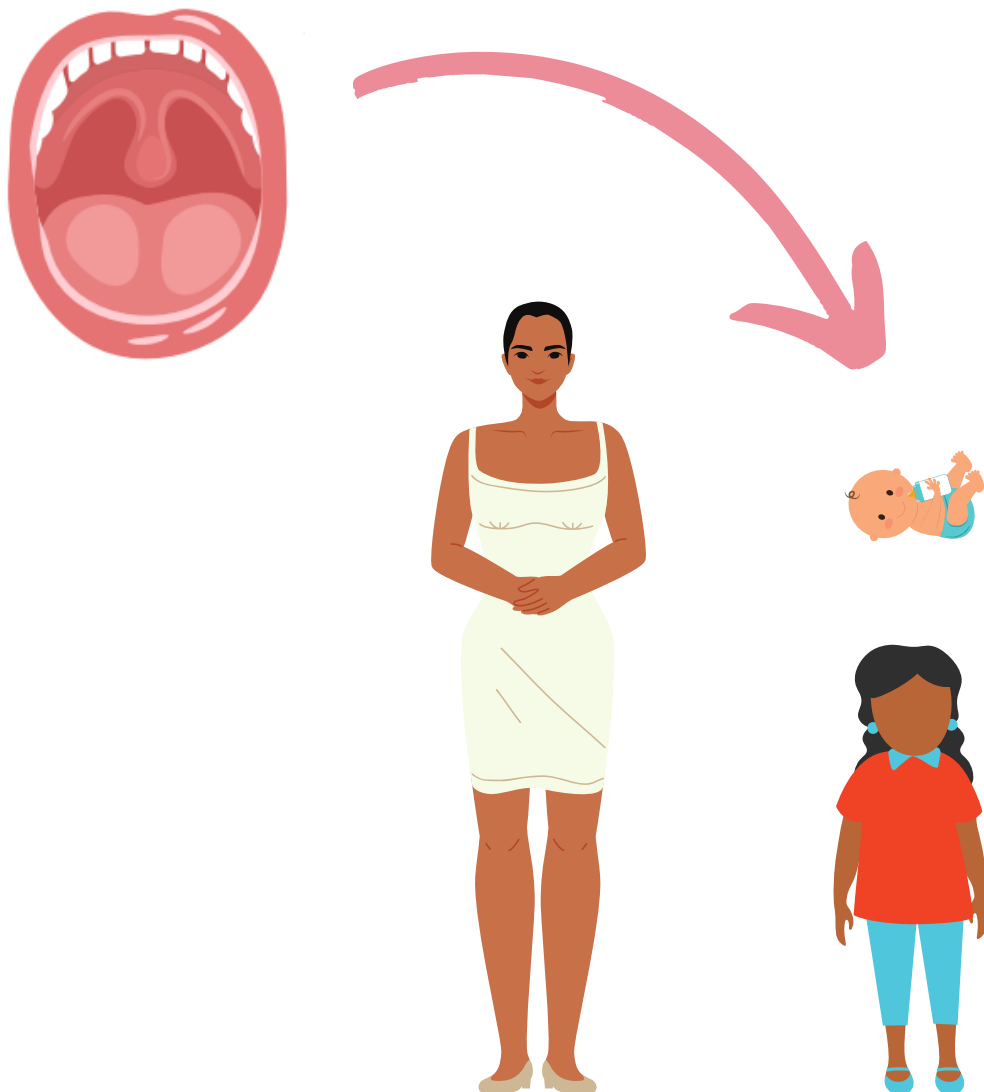
Quantas consultas são necessárias no pré-Natal odontológico?

O acompanhamento com o dentista é constante, e as consultas devem acontecer desde o início da gravidez até próximo ao parto.



Por que cuidar da saúde bucal?

Infecções bucais podem influenciar na saúde do corpo inteiro e estarem relacionadas a um risco elevado de parto prematuro e baixo peso em crianças (segundo alguns estudos científicos).



É no pré-natal odontológico que a gestante obtém informações sobre:


A importância da saúde bucal

Manifestações orais características do
período gestacional

A necessidade de cuidados redobrados
durante a gestação quanto a alimentação,
higiene bucal e saúde bucal do bebê




A gestante bem orientada sobre os benefícios de um acompanhamento odontológico durante sua gestação, certamente, terá uma gravidez mais confortável e saudável, quebrando o ciclo de mitos enraizados de que o mesmo possa trazer sequelas para o seu bebê.



Posso fazer meu pré-natal odontológico no SUS?



Sim !



Toda gestante pode iniciar seu pré-natal num posto de saúde (Unidade Básica de Saúde - UBS) da Atenção Básica e deverá ser encaminhada à consulta odontológica, realizada, preferencialmente, no dia de outros acompanhamentos multidisciplinares.

A primeira consulta ao dentista deve acontecer nos três primeiros meses de gravidez na Unidade Básica de Saúde.



Esse atendimento é garantido pela Política Nacional de Saúde (2004) e a Rede Cegonha (2011).


Rede Cegonha

A Rede Cegonha é uma estratégia do Ministério da Saúde que tem, como objetivo, garantir o direito ao cuidado, ao planejamento reprodutivo, à assistência durante toda a gravidez, ao parto e ao puerpério.



Garante a realização de todos os exames necessários (como a ultrassonografia) e vincula a gestante à maternidade de referência para o parto.

Rede Cegonha



A criança também tem direitos garantidos pela rede cegonha.



Direito ao nascimento seguro



Crescimento e desenvolvimento saudáveis

Rede Cegonha



**Lembre-se dos cuidados
que a Rede Cegonha
pode assegurar:**



Pré-natal



Parto e
nascimento



Sistema logístico,
transporte
sanitário e regulação




Puerpério e
atenção
à saúde da criança

ATENÇÃO



Mesmo que a sua gravidez tenha sido considerada de **ALTO RISCO**, você tem direito e deve realizar acompanhamento com o(a) dentista.

Caso você não possa ser atendida no posto de saúde (UBS), o dentista vai te encaminhar para o **CEO-Centro de Especialidades Odontológicas**.



Caso você queira, dentro do pré-natal odontológico, podem-se incluir os cuidados com saúde bucal do seu parceiro e/ou pai do seu bebê.



Não tenha medo de realizar consulta odontológica durante a gravidez.

Assim como os outros profissionais da saúde que cuidam de você durante o pré-natal, o dentista estará pronto para cuidar da sua saúde e do seu bebê!



Caso ainda não tenha realizado a sua primeira consulta odontológica, procure o posto de saúde (UBS) onde você já realiza seu pré-natal ou o agente de saúde que atende em sua região. Informe-se sobre como marcar.

A consulta odontológica no pré-natal é tão importante que há uma página específica na sua Caderneta da Gestante para que o dentista possa planejar o seu acompanhamento e/ou tratamento odontológico.

Consulta odontológica

18	17	16	15	14	13	12	11	21	22	23	24	25	26	27	28
48	47	46	45	44	43	42	41	31	32	33	34	35	36	37	38

Legenda

* – Mancha branca ativa	Ca – Lesão cavitada ativa	PF – Prótese fixa
O – Mancha branca inativa	CI – Lesão cavitada inativa	RE – Restauração estética
A – Ausente	E – Extraído	SP – Selamento provisório
Ae – Abrasão/erosão	H – Higido	T – Traumatismo
Am – Amálgama	M – Restauração metálica	X – Extração indicada

Presença de gengivite/periodontite NÃO SIM data / /

Plano de tratamento (por consulta):
RX odontológica: pode ser realizado no segundo trimestre, desde que a gestante utilize avental de chumbo.

Tratamento realizado (para o cirurgião dentista)

Data	Dente	Procedimentos realizados	Ass. CD

Necessidade de encaminhamento para referência (para o cirurgião dentista)

Especialidade	Tratamento necessário	Encaminhamento	Retorno	Plano cuidado
		/ /	/ /	
		/ /	/ /	
		/ /	/ /	

Na 1ª consulta, o dentista vai:

- Ensinar como fazer uma correta higiene bucal;
- Avaliar os procedimentos que você precisa fazer e decidir o melhor momento para realizá-los;
- Tirar todas as dúvidas que você tiver sobre sua saúde bucal ou do seu bebê.

Principais alterações sistêmicas e bucais na gestante



Alterações sistêmicas

Gravidez



Processo fisiológico

Durante esse período, o corpo prepara-se para o parto e maternidade.

A menstruação atrasada é o sinal que mais chama a atenção da mulher para uma gravidez. Além disso, outros sinais e sintomas são comuns durante a gestação, mas nem todas as mulheres apresentam, tais como:



Aumento dos seios



Enjoos/vômitos



Mais sono



Mais fome

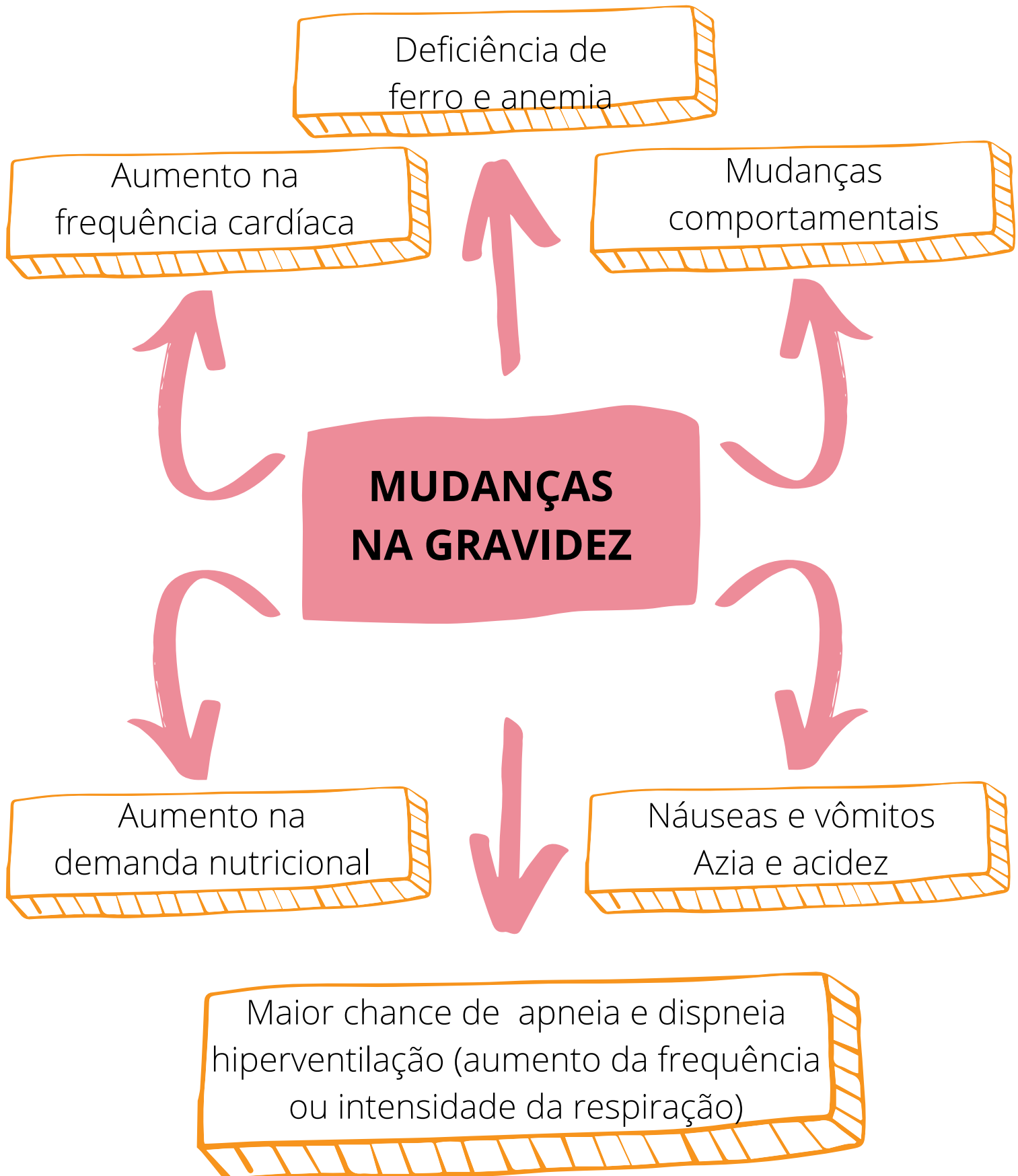


Aumento na frequência urinária



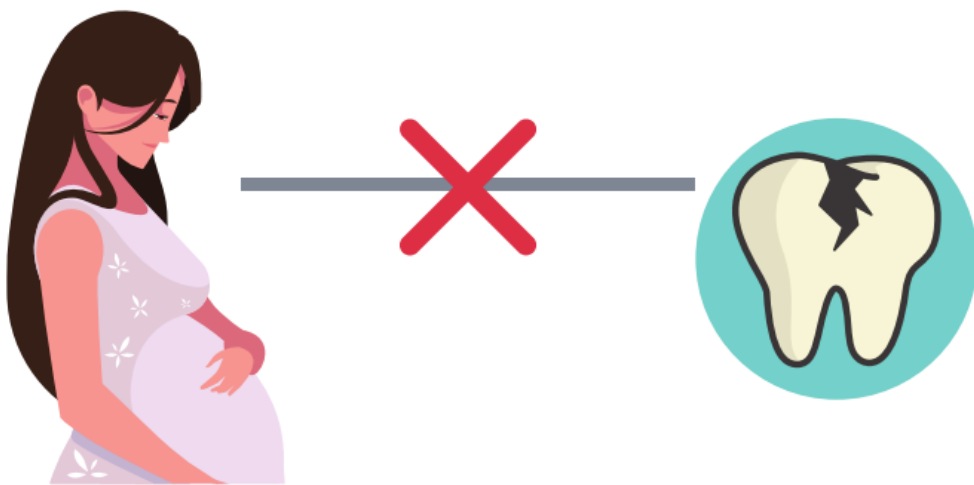
Maior sensação de cansaço

Algumas alterações fisiológicas observadas durante a gravidez:



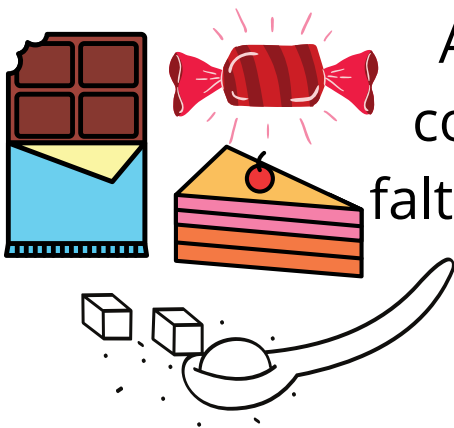
Alterações buciais

CÁRIE e GRAVIDEZ



A gravidez **NÃO** causa cárie!

ENTÃO, O QUE CAUSA A CÁRIE?



A cárie pode surgir devido ao consumo exagerado de açúcar, falta de escovação e não utilização do fio dental.

Doença Periodontal e Gravidez

A doença periodontal acomete os tecidos ao redor dos dentes

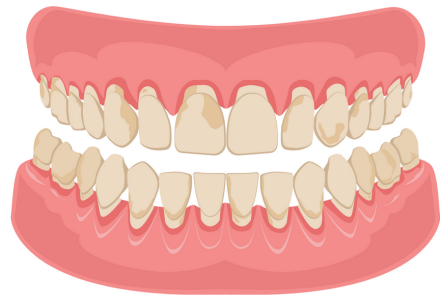


Gengivite



Gengiva inflamada e vermelhidão acentuada

Periodontite



Além da inflamação na gengiva, ocorre a destruição de outra estrutura ao redor do dente, o osso alveolar



Importante!

Caso a gengivite não seja tratada, ela pode progredir para periodontite



Doença periodontal e gravidez



E como a doença periodontal está relacionada à gravidez?

Devido às **alterações hormonais**, o tecido periodontal (gengiva) fica mais disposto a inflamações. Porém, é importante deixar claro que a gengiva só irá sangrar na **ausência** de uma higiene bucal adequada.



Atenção

Segundo alguns estudos, gestantes com doença periodontal, em especial a periodontite, apresentam um maior risco de :



Pré eclâmpsia

Parto prematuro

Baixo peso do bebê ao nascer

MEDO DE DENTISTA



As futuras mães relatam receio em realizar o **tratamento odontológico**, pois acreditam que isso pode fazer mal ao bebê.

O que não é verdade!

O que pode também ocorrer é a gestante diminuir a **frequência da escovação** por conta dos enjoos matinais.



Como cuidar da saúde bucal da gestante e do bebê?



IMPORTANTE!

Você sabia que a gestante pode passar algumas doenças para o seu bebê, mesmo após o nascimento dele?



A mãe pode passar algumas doenças para o bebê por meio do seu sangue, por isso é muito importante que a gestante cuide da sua saúde bucal, pois a boa saúde bucal da mulher reflete na saúde bucal do seu bebê.

Cuidado com os hábitos alimentares

ESCOLHA...




Alimentos frescos e naturais



Alimentos ricos em vitaminas, cálcio e fibras

FUJA...



Alimentos açucarados

Cuidado com os hábitos alimentares

PARA O BEBÊ, ESCOLHA ...



**ALEITAMENTO
MATERNO**

Nutritivo

**Protege de
doenças**

**Ajuda a criança a
desenvolver respiração
e deglutição**

Cuidado com os hábitos alimentares

O Ministério da Saúde recomenda que a amamentação exclusiva deva ser realizada até os 6 meses do bebê.



A amamentação deve ser mantida a partir dos seis meses, sendo associado a outros alimentos saudáveis até os 2 anos ou mais.

Orientação de higiene bucal adequada

Os dentes devem ser escovados pelo menos **3 vezes por dia**: ao acordar, depois do almoço e antes de dormir, com creme dental com flúor.



1. Posicione a escova em um ângulo de 45° em relação à gengiva e faça movimentos de cima para baixo, nos dentes de cima, e de baixo para cima, nos dentes de baixo, como se estivesse varrendo os dentes.

2. Em seguida, escove a parte interna de cada dente da mesma forma.

3. A superfície do dente que usamos para mastigar deve ser escovada com movimentos suaves, de vaivém. A escova deve alcançar todos os dentes.

4. Faça movimentos cuidadosos com a escova “varrendo” a língua da parte de dentro até a ponta.



5. Enrole Aproximadamente 40 cm de fio dental que deve ser enrolado no dedo, deixando um pedaço livre entre os dedos.



6. As curvas dos dentes devem ser seguidas e lembre-se de limpar além da linha da gengiva, mas não force o fio dental demais contra a gengiva.

SAÚDE BUCAL DO BEBÊ

EVITE A MAMADEIRA!



Quando o bebê utiliza a mamadeira no período recomendado para a amamentação, a sucção que ele faz é diferente da realizada durante a amamentação e pode causar futuros problemas na cavidade oral, principalmente de distúrbios dentários.

Saúde Bucal do bebê

Como prevenir?



**Realizar a higiene bucal
após as mamadas.**

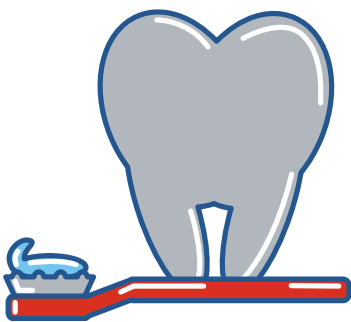
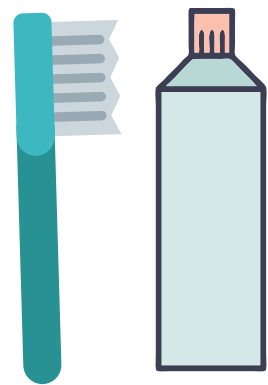
Antes mesmo do aparecimento dos dentes, higienize, 1 vez ao dia, a gengiva, a bochecha, a língua e o palato "céu da boca" com uma gaze (ou fralda) limpa umidificada em soro fisiológico 0,9%, água destilada ou filtrada.

Saúde bucal do bebê



E APÓS O NASCIMENTO DOS DENTINHOS?

Quando os primeiros dentinhos começarem a nascer, sua limpeza deve ser feita com escova de dentes com a cabeça pequena de cerdas macias e creme dental fluoretado (1100 ppm).



O dentes devem ser escovados em todos os lados, e com a própria escova devemos escovar língua, bochechas, gengivas e palato. A espuma pode ser retirada com a gaze ou a fralda úmida, além do uso do fio dental.

QUIZ

VERDADEIRO OU FALSO?

1-A gestante pode tratar os dentes durante a gravidez.

2-Existem riscos quanto à anestesia local.

3-A gestante não pode ser radiografada pelo cirurgião-dentista.

4-A gestante pode ingerir flúor.

5-É normal a gengiva sangrar durante a gravidez.

6-Na gravidez, os dentes "estragam" com mais facilidade.



GABARITO

1 - VERDADEIRO

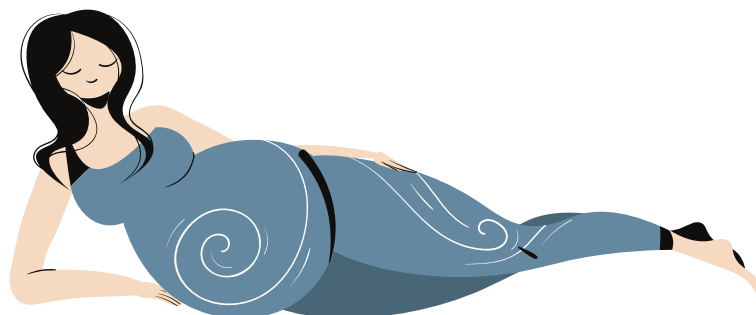
A futura mamãe deve procurar o dentista desde o início da gestação para receber informações e ser orientada ter cuidados preventivos. Caso a gestante precise de algum tratamento, ele pode e deve ser realizado, como uma forma de prevenir infecções bucais (como doenças periodontais e cáries). A melhor época para o tratamento é o segundo trimestre de gravidez.

2 - FALSO

Existem anestésicos mais adequados às gestantes.

3 - FALSO

Se o dentista decidir que a radiografia é realmente necessária, ela pode ser realizada. Fatores como quantidade e tempo de radiação pequenos, raio principal dirigido à boca, distante da barriga, uso constante do avental de chumbo, para proteger tanto a gestante quanto o bebê garantem a segurança da gestante.



GABARITO

4 - FALSO

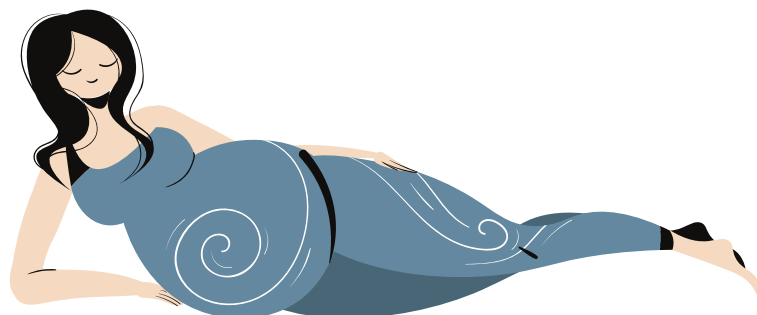
Não se prescreve mais suplementação de flúor, pois ela pode causar fluorose. O flúor é mais eficaz após a erupção dos dentes, quando em contato com o esmalte dental.

5 - FALSO

O sangramento gengival ocorre devido à inflamação (gengivite) pela placa bacteriana que não foi removida completamente. Devido aos hormônios dessa fase, a gengivite pode piorar nas gestantes, o que aumenta a inflamação, mas a gravidez nunca é responsável isoladamente pela gengivite.

6 - FALSO

A grávida pode apresentar mais cáries sim, porém isso ocorre devido ao aumento da ingestão de carboidratos, aumento do sono e uma fraca higienização.



Considerações finais

O pré-natal odontológico deve ser visto como período de cuidado e/ou prevenção de doenças das mães e dos bebês. Esses cuidados podem ser encontrados na UBS mais próxima de sua casa. Você também pode entrar em contato com o agente comunitário de saúde da sua região para pedir orientações sobre como ter acesso aos atendimentos odontológicos.



Esperamos que este e-book tenha contribuído com a sua gestação!
Cuide da sua saúde bucal!

Referências

1-BRASIL. **Ministério da Saúde**. Secretaria de Vigilância à Saúde. Secretaria de Atenção à Saúde. Diretrizes Nacionais da Vigilância em Saúde. Brasília, 2004. Disponível em: <http://bvsmms.saude.gov.br/...> Acesso em: 18 set. 2020.

2-CDA FOUNDATION. **California Dental Association**. Oral Health During Pregnancy and Early Childhood: Evidence Based Guidelines for Health Professionals. Califórnia, 2010. Disponível em: <https://www.cdafoundation.org/...> Acesso em: 18 set. 2020.

3 - TEIXEIRA, E.A.B.F.; SANTIGO, R.F. A importância do pré-natal odontológico: Plano de intervenção para acompanhamento gestacional na zona rural assentamento Veredas II. **UNASUS**. Março,2020.

4- Silva, Cáren Coronel da et al. Acesso e utilização de serviços odontológicos por gestantes: revisão integrativa de literatura. **Ciência & Saúde Coletiva** [online]. v. 25, n. 3 [Acessado 19 Setembro 2020] , pp. 827-835. Disponível em: <<https://doi.org/10.1590/1413-81232020253.01192018>>.

5 - Dalto BL, da Silva CB, Barbosa GB, Alberghini JF, Linhares F. Tratamento endodôntico em gestantes. **Rev. odontol. UNESP**, vol.46, nEspecial, p.0, 2017.

6-BRASIL. **Ministério da Saúde**. Gravidez: o que é, sintomas, complicações, tipos e prevenção. Disponível em: <http://www.saude.gov.br/saude-de-a-z/gravidez> Acesso em: 19 de set. de 2020

7-Pinho, Judith Rafaelle Oliveira. Duarte, Karlinne Martins. Saúde Bucal da Gestante: Acompanhamento Integral em Saúde da Gestante e da Puérpera. São Luís: **EDUFMA**, 2018.

8-Rocha JS, Wosgerau VLL, Ribeiro BV, Lima JAS, Souza JA, Valentim LA, Baldani MH. Cartilha da gestante: cuidados com a saúde bucal. **Universidade Estadual de Ponta Grossa – Programa de Pós-Graduação em Odontologia**, 2015.

9-Freire-Maia FB, Ferreira FM. Guia de Orientações Odontológicas para Bebês – Universidade Federal de Minas Gerais, **Ed. UFMG**, 2017.

10-Passini Junior R, Nomura ML, Politano GT. Doença periodontal e complicações obstétricas: há relação de risco?, **Rev Bras Ginecol Obstet**. 2007; 29(7):370-375.

11-Silva SZO. Pré-natal odontológico: A importância da educação em saúde para promoção da saúde bucal no período gestacional [TCC especialização]. Teófilo Otoni: **Universidade Federal de Minas Gerais UFMG**; 2013.

12-Freitas TM, Silva CSV, Neves ATSC, Aranha AMF, Volpato LER, Borba AM, Santaella NG. Cartilha Pré-Natal Odontológico. **Conselho Regional de Odontologia de Mato Grosso**.

Referências

- 13-Santos-Pinto L, Uema APA, Galassil MAS, Ciuff NJ. O que as gestantes conhecem sobre Saúde Bucal? **J Bras Odontopediatr Odontol Bebê**, 2001; 4: 429-434.
- 14-Pozo MAP. Tratamiento dental de la paciente gestante. **Mundo Odontológico**, 2001; 8:54-59.
- 15-Sigle J. Managing the pregnant dental patient. **Dent Assist**, 1997; 66:7-9.
- 16-Montandon EM, Dantas PM, Moraes RM, Duarte RC. Hábitos dietéticos e de higiene bucal em mães no período gestacional. **J Bras Odontopediatr Odontol Bebê**, 2001; 4:170-173.
- 17-Figuero-Ruiz E, Prieto Prieto I, Bascones-Martínez A. Câmbios hormonales asociados al embarazo. Afectación gingivo-periodontal. **Ver Periodon Implantol**, 2006; 18:101-113.
- 18-Sartorio ML, Machado WAS. A doença periodontal na gravidez. **Ver Bras Odontol**, 2001; 58:306-308.
- 19-Neville BW, Damm DD, Allen CM, Bouquot JE. **Patologia Oral e Maxilofacial**. 2 ed. Rio de Janeiro: Guanabara Koogan; 2004.
- 20-Silva-Souza YTC, Coelho CMP, Brentegani LG, Vieira MLSO, Oliveira ML. **Clinical and histological evaluation of granuloma gravidarum: case report. Braz Dent J**, 2000; 11:135-139.
- 21-Sigle J. Managing the pregnant dental patient. **Dent Assist**, 1997; 66:7-9.
- 22-Rios D, Honório HM, Santos CF, Machado MAAM. Atendimento odontológico para gestantes. **Ver ABO Nac**, 2006; 14:285-289.
- 23-Rothwell BR, Gregory CEB, Sheller B. The pregnant patient: considerations in dental care. **Spec Care Dentist**, 1987; 7:124-129.
- 24-Wasytko L, Matsui D, Dykxhoorn SM, Rieder MJ, Weinberg S. A review of common dental treatments during pregnancy: implications for patients and dental personnel. **J Can Dent Assoc**, 1998; 64:434-439.
- 25-Andrade ED. Terapêutica Medicamentosa em Odontologia. São Paulo: **Artes Médicas**; 1999.
- 26-Featherstone JDB. Prevention and reversal of dental caries: role of low level fluoride. **Community Dent Oral Epidemiol**, 1999; 27:31-40.
- 27-Ramires I, Pessan JP, Buzalaf MAR. Métodos de uso sistêmico dos fluoretos no controle da cárie dentária. In: Buzalaf MAR. Fluoretos e saúde bucal. São Paulo: **Editores Santos**; 2008. p.163-194.

Referências

- 28-Centers of Disease Control and Prevention. Recommendations for using fluoride to prevent and control dental caries in the United States. **MMWR Recomm Rep**, 2001; 50(RR14):1-42.
- 29- RODRIGUES, Lorrany Gabriela et al. Pré-natal odontológico: assistência às gestantes na rede pública de atenção básica em saúde. **Arquivos em Odontologia**, v. 54, 2018.
- 30- BRASIL. **Ministério da Saúde**. Caderneta da Gestante (2018). Disponível em: <https://portalarquivos2.saude.gov.br/images/pdf/2018/agosto/31/Caderneta-d-Gestante-2018.pdf> Acesso em: 19 de set. de 2020
- 31- CHEDID, Sílvia; FERREIRA, Sílvia Lavínia M.; ZARDETTO, Cristina G.; DISHCHEKENIAN, Vera Regina M. Recomendações: Atualização de Condutas em Pediatria. **Sociedade de Pediatria de São Paulo**. São Paulo: Luce Editora. 2016
32. BRASIL. **Portaria Nº 1.459, de 24 de junho de 2011**. Institui, no âmbito do Sistema Único de Saúde – SUS – a Rede Cegonha. Diário Oficial [da] República Federativa do Brasil, Brasília 2011. Disponível em: http://bvsms.saude.gov.br/bvs/saudelegis/gm/2011/prt1459_24_06_2011.html. Acesso em: 07 de Outubro de 2020.
33. Brasil. **Ministério da Saúde**. Secretaria de Atenção Primária à Saúde. Departamento de promoção da saúde. Guia alimentar para crianças brasileiras menores de 2 anos. Ministério da Saúde, Secretaria de Atenção Primária à Saúde Departamento de Promoção da Saúde. – Brasília : Ministério da Saúde, 2019.
34. OLIVEIRA, Alda Marta de. **Pré-Natal Odontológico Mitos e Dúvidas mais Comuns das Gestantes Frente ao Tratamento Dentário**. Disponível em: <https://www.ident.com.br/aldamarta/artigo/118-pre-natal-odontologico-mitos-e-duvidas-mais-comuns-das-gestantes-frente-ao-tratamento-dentario>. Acesso em: 19 de outubro de 2020.
35. Kinane DF, Stathopoulou PG, Papapanou PN. **Periodontal diseases**. Nat Rev Dis Primers. 2017 Jun 22;3:17038. doi: 10.1038/nrdp.2017.38. PMID: 28805207.
36. Daalderop LA, Wieland BV, Tomsin K, Reyes L, Kramer BW, Vanterpool SF, Been JV. Periodontal Disease and Pregnancy Outcomes: Overview of Systematic Reviews. **JDR Clin Trans Res**. 2018 Jan;3(1):10-27. doi: 10.1177/2380084417731097. Epub 2017 Sep 25. PMID: 30370334; PMCID: PMC6191679.

Realizado o Depósito legal na Biblioteca Nacional conforme Lei n. 10.994, de 14 de dezembro de 2004.

TÍTULO Importância dos cuidados em saúde bucal no período pré-natal

AUTORES Bianca Carvalho Mendes
Bruno Braga Benatti
Caroline da Cruz Corrêa
Felipe Catarino de Assis
Geyna Aguiar Soares do Couto
Liana Linhares Lima Serra
Luciana Salles Branco de Almeida
Maria Áurea Lira Feitosa
Mariana Carreiro da Conceição
Marcelle Beathriz Fernandes da Silva
Priscilla Nayane Magalhães Ribeiro dos Santos
Rayane Cunha Vieira
Rodolfo Israel Rêgo Sousa
Valbiana Cristina Melo de Abreu Araujo

CAPA Valbiana Cristina Melo de Abreu Araujo

PROJETO GRÁFICO Bianca Carvalho Mendes
Marcelle Beathriz Fernandes da Silva
Valbiana Cristina Melo de Abreu Araujo

REVISÃO Luciana Salles Branco de Almeida

FORMATO 21 x 29,7 cm

PÁGINAS 52

EDIÇÃO 1ª edição -

PUBLICAÇÃO Editora da Universidade Federal do Maranhão - EDUFMA

SUPORTE E-book